

МетаБизнесПроцессы

Подготовка ввода на основании

В данной инструкции приводится пример настройки ввода процессов на основании произвольных справочников и документов. Инструкция актуальна для версий конфигурации и расширений **Конструктор БизнесПроцессы**®, начиная с версии 1.0.3.3. Пример приводится для документа «Заказ клиента». Порядок настройки для других документов и справочников аналогичен.



www.1bpm.ru
mail@1bpm.ru

Время установки

Время установки (на примере типовой конфигурации 1С: Управление Торговлей ред. 11.4) составляет **~0.5 часа**.

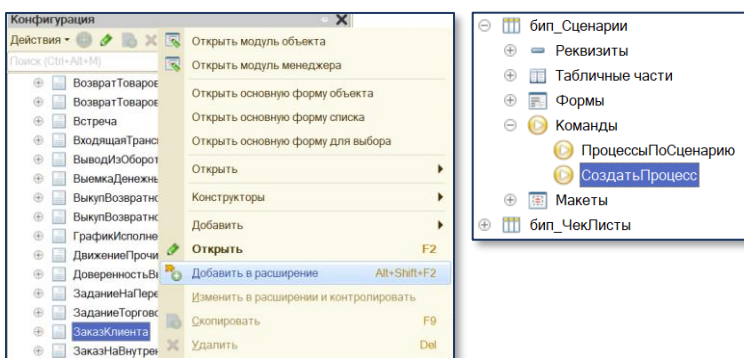
Итоговое время установки зависит от конкретной конфигурации, её настроек и оборудования, на котором будет производиться настройка и обновление конфигурации базы данных.



Внимание! Каждый пункт инструкции важен. Невыполнение пунктов инструкции может привести к некорректному поведению системы.

Порядок настройки

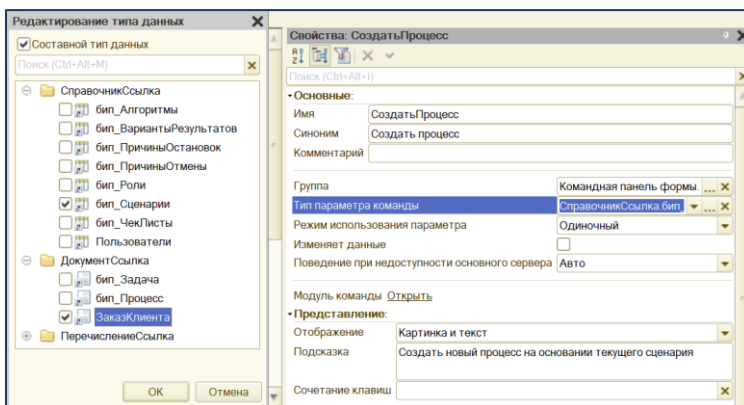
Настройка выполняется в режиме **Конфигуратор**.



ТОЛЬКО ДЛЯ РАСШИРЕНИЙ

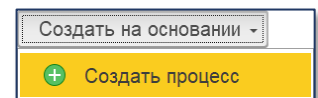
Документ, на основании которого планируется вводить процессы, требуется **добавить в расширение**.

1. В свойствах команды СоздатьПроцесс справочника **бип_Сценарии** требуется дополнить тип параметра команды, добавив в качестве допустимого типа значения документ «Заказ клиента» (тип **ДокументСсылка.ЗаказКлиента**), установив, перед этим, признак «**Составной тип данных**».
2. Аналогичным образом следует установить тип параметра команды в свойствах общих команд бип_ЗадачиПоОбъекту и бип_ИсторияПроцессы.
3. Обновите конфигурацию базы данных.



Результат

1. В пункте меню **Создать на основании...** документа «Заказ клиента» появится пункт **Создать процесс**.



2. При нажатии будет открываться список сценариев для выбора, после чего будет открыта форма нового процесса, в котором будет указан выбранный сценарий и, в качестве объекта, – текущий документ «Заказ клиента».

3. Процесс **не будет** создан/запущен, если текущий объект не соответствует критериям отбора, указанным в сценарии в поле **Обязательное заполнение объекта процесса**.

4. На панели навигации формы заказа клиента появятся новые пункты меню **Задачи** и **История процессов**.

